



## Presseinformation

München, 6. Oktober 2020

### Zahlen, Daten, Fakten

*Jahresbilanz der Bayerischen Landesärztekammer (BLÄK) zum  
79. Bayerischen Ärztetag in München*

#### *Ärztinnen und Ärzte in Bayern*

Die Zahl aller gemeldeten Ärztinnen und Ärzte stieg zwischen 30. September 2019 und 30. September 2020 von 86.359 auf 88.560. Ein Zuwachs von 2,6 Prozent. Davon sind 46.923 Männer (Vorjahr: 46.141) und 41.637 Frauen (Vorjahr: 40.218). Die Zahl der Ärzte erhöhte sich um 1,7 Prozent und die der Ärztinnen um 3,5 Prozent.

#### *Arbeitsmarkt*

Die Zahl der berufstätigen Ärztinnen und Ärzte stieg von 64.805 (Stichtag 30.9.2019) auf 66.243 (Stichtag 30.9.2020). Das ist ein Zuwachs von 2,2 Prozent. In der BLÄK-Statistik werden die Arbeitszeiten der Ärztinnen und Ärzte nicht berücksichtigt. Teilzeit- und Vollzeitbeschäftigte werden gleich gezählt (reine Kopfstatistik). Die Zahlen liefern deshalb keine Aussage über den Umfang der ärztlichen Tätigkeit. Die Studie „Ärztinnen und Ärzte in Deutschland“ der Universität Bremen aus dem Jahr 2016 (n=1.388) ergab, dass rund 27 Prozent der befragten Ärztinnen und Ärzte in Teilzeit arbeiten und 73 Prozent in Vollzeit (mehr wie 35 h/Woche). Ärztinnen liegen mit einer Teilzeitquote von 40 Prozent deutlich vor den Teilzeitärzten mit 6,5 Prozent. Außerdem muss berücksichtigt werden, dass in einer „Gesellschaft des langen Lebens“ und durch den rasanten medizinisch-technischen Fortschritt die Behandlungsintensität der Patienten steigt.

#### *Strukturdaten*

Von **allen** Ärztinnen und Ärzten waren 28.049 (Vorjahr: 27.619) oder 31,7 Prozent in einer Praxis und 32.630 (Vorjahr: 31.715) oder 36,9 Prozent im stationären Bereich tätig. 6,3 Prozent oder 5.564 (Vorjahr: 5.471) entfielen auf weitere Tätigkeitsfelder wie Öffentlicher Gesundheitsdienst (ÖGD) oder Bundeswehr. 22.021 (Vorjahr: 21.285) Ärzte waren ohne ärztliche Tätigkeit, davon 13.904 (Vorjahr: 13.358) oder 15,7 Prozent aller Ärzte im Ruhestand. Zusätzlich gibt es 296 sonstige Mitglieder.



## Presseinformation

Von den 28.049 in einer **Praxis** tätigen Ärzte waren 4.589 (Vorjahr: 4.676) Allgemeinärzte, 797 (Vorjahr: 837) praktische Ärzte und 13.585 (Vorjahr: 13.617) Ärzte mit einer anderen Facharztbezeichnung. 937 (Vorjahr: 959) Ärzte führten keine Facharztbezeichnung. 8.141 Ärztinnen und Ärzte waren in einer Praxis angestellt (Vorjahr: 7.530). Die Gruppe „Angestellte Ärzte in einer Praxis“ macht mittlerweile schon 29 Prozent aller niedergelassenen Ärztinnen und Ärzte aus und stieg gegenüber dem Vorjahr um 8,1 Prozent.

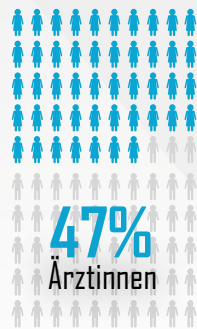

In **Krankenhäusern** waren 15.603 (Vorjahr: 15.228) Ärzte mit einer Facharztbezeichnung und 14.787 (Vorjahr: 14.283) Ärzte ohne Facharztbezeichnung tätig. In diesem Bereich arbeiteten außerdem 2.180 (Vorjahr: 2.142) Leitende Ärzte und 60 (Vorjahr: 62) Gastärzte.

Der Altersdurchschnitt liegt im ambulanten Bereich bei 53,97 Jahren (Vorjahr: 53,90) – Ärztinnen 51,37 Jahre (Vorjahr: 51,28) und Ärzte 56,10 Jahre (Vorjahr: 56,00). Im stationären Bereich bei 42,95 Jahren (Vorjahr: 42,87) – Ärztinnen 40,92 Jahre (Vorjahr: 40,80) und Ärzte 44,76 Jahre (Vorjahr 44,69).

*Pressestelle*

# BAYERISCHE LANDESÄRZTEKAMMER

## Zahlen 2020



**43%**  
ambulant



**49%**  
stationär

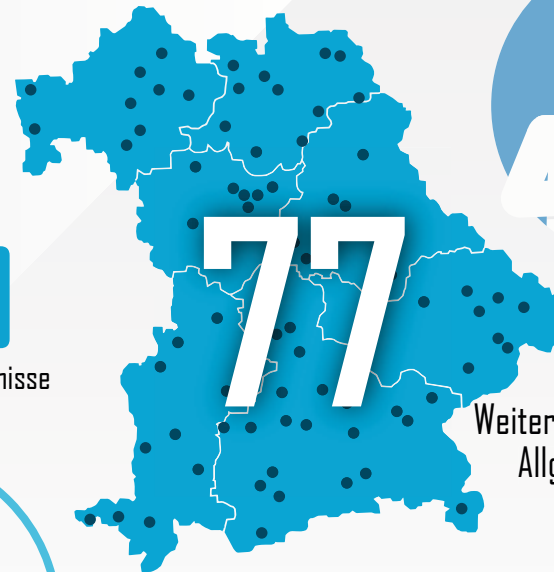
**2.500**  
Facharztanerkennungen pro Jahr



**66.300**  
Fortbildungsveranstaltungen anerkannt



**9.100**  
MFA-Ausbildungsverhältnisse in Bayern



Weiterbündungsverbände Allgemeinmedizin



**51.400**  
Fortbildungspunkte gesammelt (Bayerisches Ärzteblatt)